


樹脂化粧パネル

アルパレージ

広幅化粧パネルに、
デザイン性・断熱という
新しい選択肢ができました。





アルパレージを 際立たせる、3つの特長

樹脂素材、デザイン性、加工性。

これらの特性が融合した特長を
『アルパレージ』は備えています。

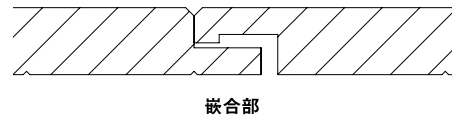
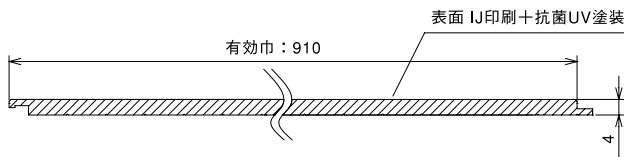
脱衣室に、トイレに、浴室に、

今までにない新しい壁用化粧パネルの登場です。

1

広幅とサネ方式が生み出す、高いデザイン性。

- パネル幅が 910mm とワイドに設定してあるため、パネル同士の継ぎ手が少なく済みます。
- パネルの接合は『サネ方式』を採用。突付け施工のため、すっきりとしたフラットな壁面を作り上げることができます。

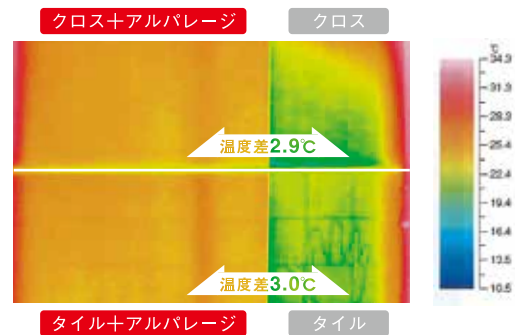
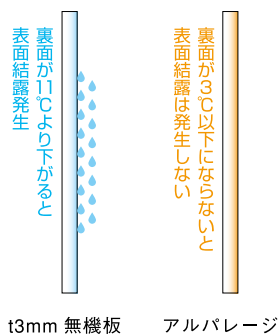


発泡樹脂の優れた断熱性能がもたらす、快適空間。

アルパレージは、裏面温度が低くても表面結露を起こしません。

- 結露する裏面温度 [アルパレージ：3℃]
[無機化粧板：11℃]
(結露試算：脱衣室内 20℃、湿度 80%で想定)

- サーモグラフィによる温度比較試験
[環境] 室温：22度 天候：晴れ
[試験方法] 実験材の裏面に冷気(5℃)をあて、10分後の温度変化を計測。
(※試験値であり、保証値ではありません。)



3

軽量・切断加工性がもたらす、優れた施工性。

- 軽量のため、施工時の位置調整が容易に行えます。
- アルパレージはカッターで切断可能です。無機化粧板のように丸鋸(硬歯)は不要です。



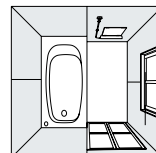
施工例紹介

簡単な施工で大きく室内空間を変えるアルパレージ。断熱性や結露・汚れに強い特長と、優れたデザイン性を備えた仕上がりを、実際の施工例でお確かめください。



case1 1坪 浴室壁面


樹脂製パネルの施工で、タイル貼り仕上げの浴室温度を約3度改善でき、かつ結露の発生も抑制。浴室を清潔感ある空間へと変えることができます。



Sample Price

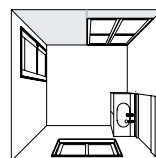
本体(910×2,450)	7枚
本体(910×2,000)	1枚
接着セット(アルパレージ)	3セット
見切(セパレート)	10本
入隅(セパレート)	4本
あんから	1m
接着セット(あんから)	1セット

計 **¥228,360**



case2 脱衣室 壁1面

水の影響を受けやすい浴室の入口面のリフォームに、材料の無駄を省いた開口枠セットをラインナップ。1面張りからお手軽にリフォーム可能です。

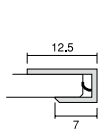


Sample Price

本体(910×2,450)	1枚
本体(910×2,000)	1枚
接着セット(アルパレージ)	1セット
見切(セパレート)	6本

計 **¥54,120**

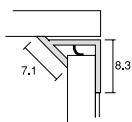
別売部材



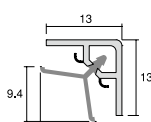
見切



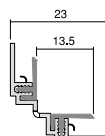
見切
(セパレート)



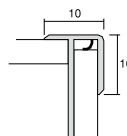
入隅



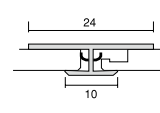
入隅
(セパレート型)



入隅
(R面用)



出隅



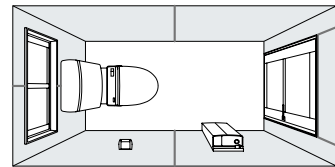
ジョイント

カラー	
WW	(ホワイト)
W	(ミルクホワイト)
LB	(ライトブラウン)
DB	(ダークブラウン)
DG	(ダークグレー)



case3 0.5坪トイレ壁面

汚れが気になるトイレの壁も樹脂製パネルを貼ることで簡単に掃除ができるように変身します。いつまでも心地いい空間を保つことができます。



Sample Price

本体(910×2,450)	6枚
本体(910×2,000)	1枚
接着セット(アルパレージ)	3セット
見切(セパレート)	6本
入隅(セパレート)	4本
計	¥176,880



case4 ホビールーム

趣味の部屋は自分の好きなものに囲まれていたいもの。アルパレージの施工でこだわりの空間に。お好きな画像を印刷する「i-style」で様々な演出も可能です。

呼称	コード	規格(mm)	カラー	入数	価格	バラ出荷
アルパレージ用 見切	AM2□	2450	WW / W / LB / DB / DG	20本	¥880/本	○
アルパレージ用 見切(セパレート)	AMS2□	2450	WW / W / LB / DB / DG	20本	¥1,320/本	○
アルパレージ用 入隅(セパレート)	AES2□	2450	WW / W / LB / DB / DG	20本	¥990/本	○
アルパレージ用 入隅(R面用)	AER2□	2450	WW / W / LB / DB / DG	20本	¥2,200/本	○
アルパレージ用 入隅	AE2□	2450	WW / W / LB / DB / DG	20本	¥880/本	○
アルパレージ用 出隅	AD2□	2450	WW / W / LB / DB / DG	20本	¥880/本	○
アルパレージ用 ジョイント	AJ2□	2450	WW / W / LB / DB / DG	20本	¥880/本	○
アルパレージ専用 接着剤・テープセット R	APSTSR	パネル2枚分	—	1セット (フクビボンド3本・両面テープ3巻 施工説明書2部・取扱説明書1部)	¥9,900/セット	—
浴室水廻り用 接着剤 フクビボンド	YSFB	333ml	—	20本	¥2,200/本	○

※バラ出荷に「○」が付いた品目はバラ出荷対応いたします。ただし、1オーダーに正梱が含まれている場合についても梱包手数料として、¥2,000別途申し受けます。

色柄一覧

建物の内装をさまざまに彩る豊富な柄を取り揃えました。施工後の空間を鮮やかに一新する自信のラインナップです。このほかにも、好きなイメージをダイレクトプリントする「i-style」で、お客様のこだわりにお応えします。

規格在庫柄 全 12 種

柄は誌面縦方向がパネルの長手となります。

呼称	コード	規格 (mm)	カラー	入数 (梱包内容)	バラ	価格
アルパレージ	AP2□	910×2,450	SJ / SK / TJ / TK / TL / NA NB / NC / ND / NE / NF / WW	2 枚入	○	¥19,800 / 枚
アルパレージ	AP20□	910×2,000	SJ / SK / TL / NE / WW	2 枚入	○	¥16,500 / 枚

※別注のL寸はお受けできません。※バラ出荷対応いたします。ただし、1オーダーに正欄が含まれている場合についても梱包手数料として、¥2,000 別途申し受けます。



SJ
(推奨部材色: ミルキーホワイト)



SK
(推奨部材色: ミルキーホワイト)




TJ
(推奨部材色: ミルキーホワイト)



TK
(推奨部材色: ライトブラウン)



TL
(推奨部材色: ダークグレー)



NA
(推奨部材色: ミルキーホワイト)



NB
(推奨部材色: ホワイト)



NC
(推奨部材色: ホワイト)




ND
(推奨部材色: ホワイト)



NE
(推奨部材色: ホワイト)



NF
(推奨部材色: ホワイト)



WW
(推奨部材色: ホワイト)

オンデマンド印刷対応 i-style

i-style でお客様が
イメージされるプランを
思い通りに再現可能!!



⚠️ 注意 (i-style についての注意事項)

- 対応可能なデータ形式はJPEG・EPS・TIFF・PDFとなります。
- 対応アプリケーション: Adobe Illustrator(〜CS5)・Adobe Photoshop(〜CS5)
- フォントは必ずアウトライン化してください。
- データサイズは210×450mm以下としてください。
- データの解像度が低いと、印刷が粗くなりますので、高解像度で提示ください。
- パネルへの印刷を行う上で、柄の規格性が生じます。
- データが複数枚に及ぶ場合は、製作・施工での綿密な打合せが必要です。詳細は弊社の担当営業までお問い合わせください。
- キャラクター・イラスト・写真・人物画像などの著作権・肖像権・知的財産権などに関わるデータは権利者の承諾が必要となります。承諾を得ていない場合や著作権に抵触すると判断される場合はお断りする事がございます。
- 知的財産権の侵害に伴う不利益や損失等につきましては一切責任を負いかねます。




※大きさは、
1000×1300×
300mm 以内
重さは、40kg 以内

サンプル作成まで
約 3 週間



サンプル承認



サンプル作成まで
約 2 週間



サンプル承認



サンプル作成まで
約 2 週間



サンプル承認

サンプル承認から製品お渡しまで約 3 週間

¥33,000 / 枚
(規格: 910×2,450)

¥33,000 / 枚
(規格: 910×2,450)

¥33,000 / 枚
(規格: 910×2,450)

受注生産柄 全 28 種 (納期：3 週間)

柄は誌面縦方向がパネルの長手となります。

呼称	規格(mm)	受注単位数	価格
アルバレージ 受注生産柄	910×2,450	2 枚以上～	¥22,000 /枚
アルバレージ i-style	910×2,450	2 枚以上～	¥33,000 /枚

※納期は受注後約3週間となります。発注時に納期のご確認をお願いします。



SL

(推奨部材色: ミルキーホワイト)



SM

(推奨部材色: ミルキーホワイト)



SN

(推奨部材色: ミルキーホワイト)




SP

(推奨部材色: ホワイト)




TM

(推奨部材色: ダークブラウン)




TN

(推奨部材色: ダークグレー)



TR

(推奨部材色: ダークグレー)



TP

(推奨部材色: ダークグレー)




TQ

(推奨部材色: ダークブラウン)



MV

(推奨部材色: ホワイト)



MP

(推奨部材色: ミルキーホワイト)




MQ

(推奨部材色: ダークブラウン)



MR

(推奨部材色: ライトブラウン)



MS

(推奨部材色: ミルキーホワイト)



MT

(推奨部材色: ホワイト)



MU

(推奨部材色: ホワイト)



NS

(推奨部材色: ホワイト)



NH

(推奨部材色: ホワイト)



NI

(推奨部材色: ミルキーホワイト)




NJ

(推奨部材色: ミルキーホワイト)



NK

(推奨部材色: ホワイト)



NL

(推奨部材色: ホワイト)



NM

(推奨部材色: ホワイト)



NN

(推奨部材色: ホワイト)




NT

(推奨部材色: ホワイト)




NP

(推奨部材色: ホワイト)



NQ

(推奨部材色: ホワイト)



NR

(推奨部材色: ホワイト)

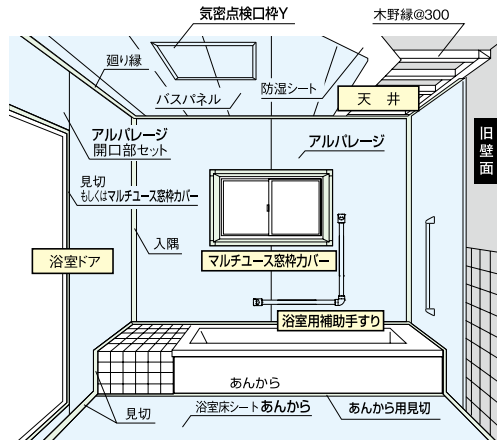
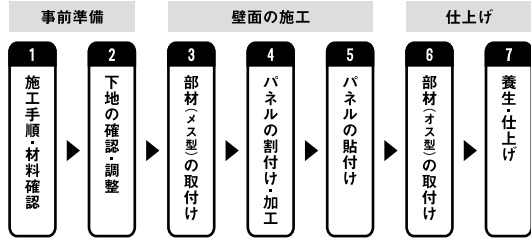
※商品の色は、印刷と実物の色調とでは多少異なる場合がありますのでご了承ください。

施工概要

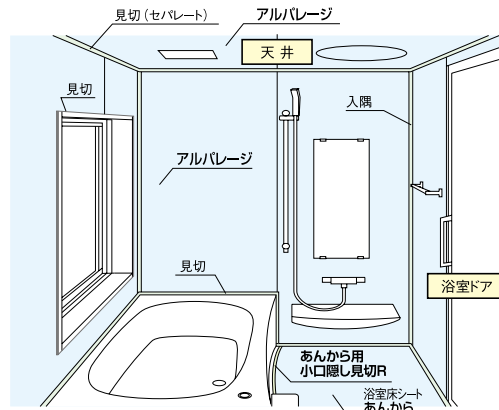
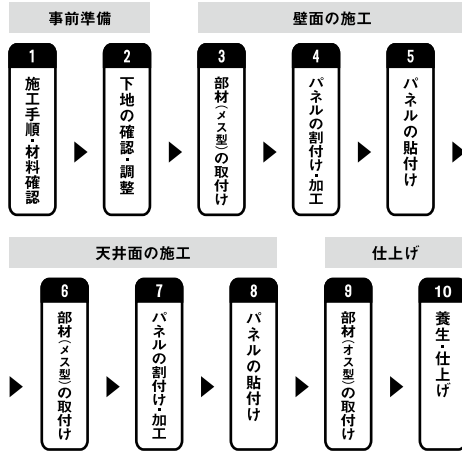
施工は専用接着剤と両面テープだけの簡単施工です。

施工の流れ — 在来浴室

- パネルの切断はカッターで容易にでき、切粉が出ないため作業環境を汚さずに済みます。
- 接着剤施工ですので釘やビスと比較し施工が簡単です。
- パネルが柔らかいため狭い場所での施工でもスムーズな作業が可能です。



施工の流れ — ユニットバス



⚠️ 注意 取扱上のご注意

《施工にあたって》

- 使用場所：脱衣所、トイレ、浴室の壁面、FRP・化粧銅板の平天井
- 内装制限がある浴室には、バスパネル不燃もしくは準不燃をお使いください
- 本品は屋内専用です。屋外では使用しないでください
- 「アルバレージ」を1つの面に3枚以上貼る場合、2枚以下おきにジョイントが必要となります
- 縦貼り専用です。横貼りでは使用できません
- 施工の際は必ず別売の専用接着剤・テープセットを使用してください
- 5℃以下の環境では施工しないでください
- 施工前に躯体の清掃や乾燥を行ってください。清掃や乾燥が不十分ですと接着剤・両面テープの密着力が低下し、剥がれるおそれがあります
- 隣り合うパネルの接合部は柄にずれが生じます

《熱環境に対して》

- 室温が50℃以上となるサウナ風呂などには使用しないでください
- 24時間風呂には使用しないでください
- 暖房用排気口からの温風が直接当たらないようにしてください
- 給湯配管・蒸気配管には必ず保護カバーを取り付け、30cm以上離して施工してください
- アルバレージは熱環境の変化により伸縮します。施工説明書に従って施工してください

《メンテナンスについて》

- 汚れが付いた時は、浴室用中性洗剤をスポンジまたは柔らかい布に含ませて拭き取り、水洗いしてください
- 除菌剤・消毒剤・カビ取り剤等は、用法に従い、塗布後は速やかに水で洗い流してください。またその際には、天井面にも水を掛けて、十分に洗い流してください。洗浄成分が蓄積するとバスパネル表面が変色・変質するおそれがあります
- 有機溶剤(ベンジン、アルコール等)は使用しないでください
- ワックスなどの艶出し成分を含む洗剤は使用しないでください
- 殺菌灯は使用しないでください。直接パネルに照射されると変色します

●掲載の仕様および外観は改良のため予告なく変更することがあります。●商品色は印刷により実際の色とは異なって見える場合があります。 価格に消費税は含まれていません。

●お問合せ



フクビ化学工業株式会社

本社 / 福井市三十八社町33-66 ☎(0776) 38-8013 〒918-8585
 東京 ☎(03)5742-6301 大阪 ☎(06)6386-6950 名古屋 ☎(052)855-2332

札幌 ☎(011)896-7500 盛岡 ☎(019)654-7511 仙台 ☎(022)287-3471
 宇都宮 ☎(028)636-3521 北関東 ☎(048)661-0400 千葉 ☎(03)5742-6301
 西東京 ☎(042)529-3911 神奈川 ☎(045)470-1050 新潟 ☎(025)241-7832
 北陸 ☎(0776)38-8010 静岡 ☎(054)288-3600 京都 ☎(075)662-2315
 岡山 ☎(086)232-0601 広島 ☎(082)246-7211 高松 ☎(087)822-2301
 福岡 ☎(092)471-5800 鹿児島 ☎(099)259-0220 沖縄 ☎090-1943-2112

<https://www.fukuvi.co.jp>

KC616

2019.8

